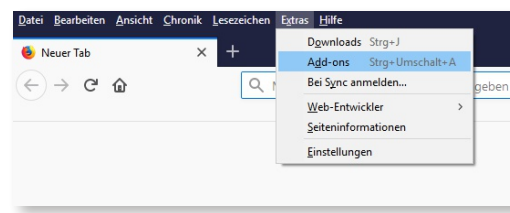
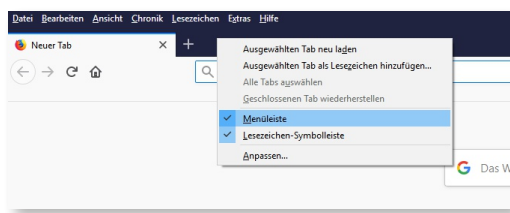




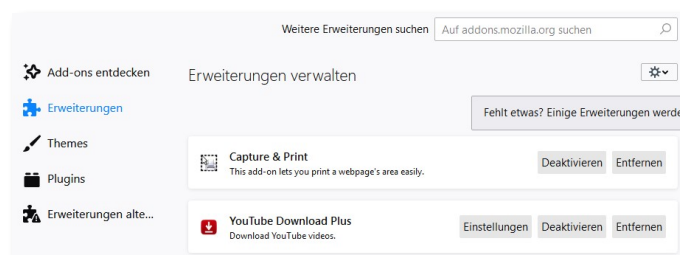
## Download einer Sounddatei von YouTube

Ob der Download einer Sounddatei von YouTube für den privaten Gebrauch legal ist, dürfte in einer Grauzone liegen. Auf der einen Seite verbieten die AGB's von YouTube den Download (die Übertragung des Materials ist als Stream erlaubt, »nicht aber für einen (permanenten oder vorübergehenden) Download, ein Kopieren, ein Speichern oder einen Weitervertrieb«). Auf der anderen Seite müssen Sie die AGB's nicht zur Kenntnis nehmen, wenn Sie ein Video anschauen und kein YouTube-Konto besitzen. Damit sind die AGB's in Deutschland unwirksam (sagt zumindest Herr Solmecke der Kanzlei Wilde Beuger & Solmecke aus Köln (<https://www.youtube.com/watch?v=Ucj18naVmQQ>)).

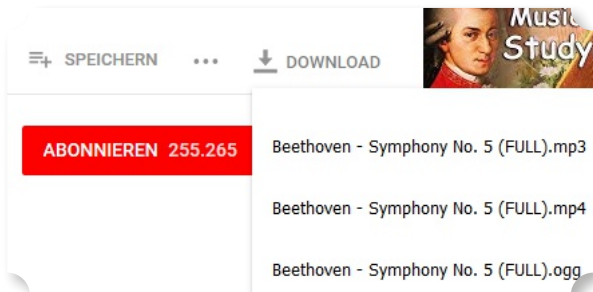
Angenommen, Sie mussten die AGB's von YouTube nicht bestätigen und dürften daher eine Datei von YouTube herunterladen. Da der Chrome-Browser wie Youtube zum Google-Imperium gehört, lässt dieser keinen Datei-Download zu. Das geht jedoch mit dem Firefox-Browser und einem Add-on.



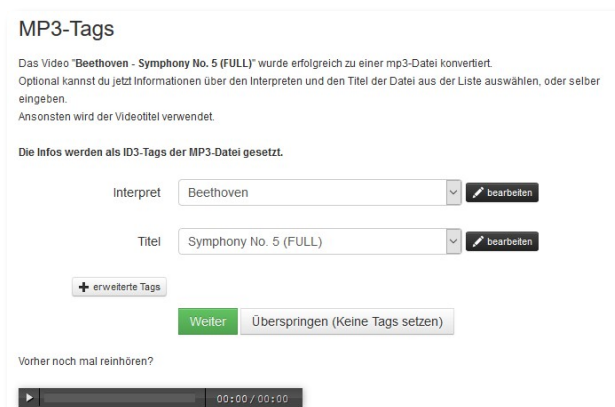
Blenden Sie durch einen Rechtsklick (linke Abbildung) auf die obere Leiste des Firefox die Menüleiste ein (die ist standardmäßig ausgeblendet) und wählen Sie im Menü »Extras« den Eintrag »Add-ons« (schneller geht es, wenn Sie Strg + Umschalt + a drücken). Geben Sie im Suchfeld »Auf addons.mozilla.org suchen« die Begriffe »youtube download« ein und installieren Sie ein von möglichst häufig heruntergeladenes und gut bewertetes Add-on.



In dem Beispiel oben sehen Sie, dass in dem Firefox das Add-on »YouTube Download Plus« installiert worden ist.



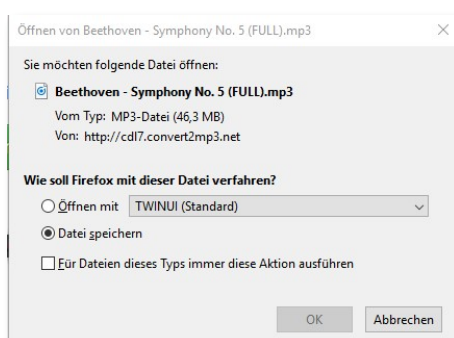
Nach der Installation wird dann unter einem Video ein Download-Button angezeigt. Klicken Sie auf diesen Button, klappt ein Flyout-Menü aus, bei dem Sie zwischen den Formaten MP3, MP4 oder OGG auswählen können. Anschließend werden Sie auf die Seite [convert2mp3.net](http://convert2mp3.net) geleitet, die die Umwandlung und das Herunterladen in den genannten Formaten ermöglicht.



Nach der Anzeige »Videos umwandeln« erscheint eine Eingabemaske, in die Sie im Falle eines MP3-Downloads noch Tags eingeben können. Klicken Sie auf »Weiter«, wird Ihnen angezeigt, dass die Umwandlung abgeschlossen wurde und Sie das Herunterladen starten können. Anschließend erscheint ein Speichern-Dialog, über den Sie die MP3-Datei auf Ihren Rechner herunterladen können.



Bitte seien Sie in jedem Moment der Umwandlung wachsam und klicken Sie nur die unbedingt notwendigen Buttons. Achten Sie auch beim Download darauf, dass Sie tatsächlich ein Soundfile erhalten (und keinen Virus). Im Internet kann sich schnell etwas



Gewohntes sehr nachteilig ändern und Downloads stellen immer eine potentielle Gefahr dar.

Sollte das hier beschriebene Add-on nicht mehr funktionieren (z.B. weil YouTube etwas an der Schnittstelle geändert hat), findet man meist schnell ein anderes Add-on, das den neuen Bedingungen angepasst ist und wieder zuverlässig funktioniert.